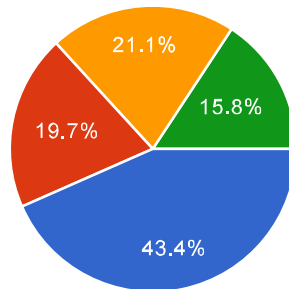


608 respostas

[Visualizar todas as respostas](#)[Publicar análise](#)

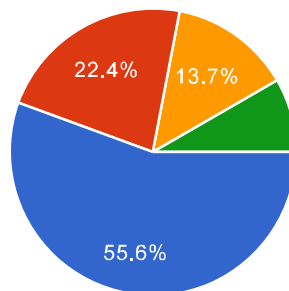
Resumo

1. Passeio Ciclístico



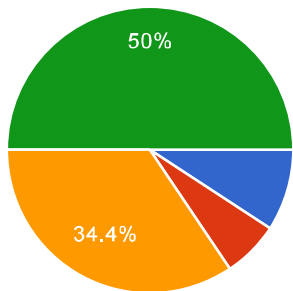
Sem interesse	264	43.4%
Pouco interesse	120	19.7%
Interesse	128	21.1%
Muito interesse	96	15.8%

2. Show de Talentos dos Servidores



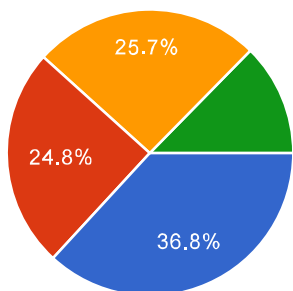
Sem interesse	338	55.6%
Pouco interesse	136	22.4%
Interesse	83	13.7%
Muito interesse	51	8.4%

3. Cuidados com a Saúde



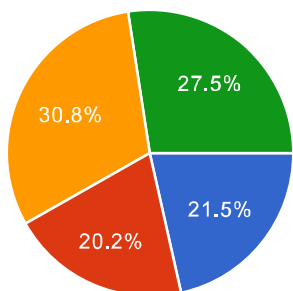
Sem interesse	56	9.2%
Pouco interesse	39	6.4%
Interesse	209	34.4%
Muito interesse	304	50%

4. Exposição de Produções Culturais de Servidores



Sem interesse	224	36.8%
Pouco interesse	151	24.8%
Interesse	156	25.7%
Muito interesse	77	12.7%

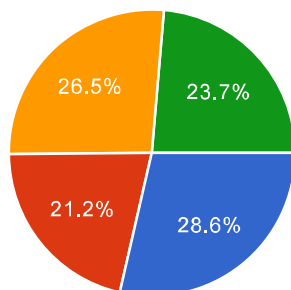
5. Palestras sobre Qualidade de Vida



Sem interesse	131	21.5%
Pouco interesse	123	20.2%

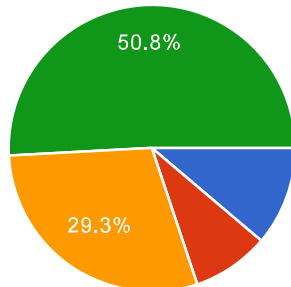
Interesse	187	30.8%
Muito interesse	167	27.5%

6. Oficinas de Atividades Manuais



Sem interesse	174	28.6%
Pouco interesse	129	21.2%
Interesse	161	26.5%
Muito interesse	144	23.7%

7. Orientação Nutricional



Sem interesse	68	11.2%
Pouco interesse	53	8.7%
Interesse	178	29.3%
Muito interesse	309	50.8%

Número de respostas diárias

